


JAVA 1 – KUPTIMI PARTNERITETI SHKOLLE- FAMILJE –KOMUNITET

Seanca 1 –
Aktivitet praktik – Disa probleme të partneritetit
shkollë-familje – komunitet




Aktiviteti

“Problemet e Partneritetit”

Janë prezente – Ankthi, frika dhe disa elementë të tjerë


- ▶ Mjetet – Flipchart , markera, ngjitëse
- ▶ Grupi ndahet në disa minigrupe me 4–5 anëtarë



Problemi

Para grupeve shtrohet Shtrohet problemi :

Secili nga ne kur është duke implementuar ndërtimin dhe fuqizimin e partneritetit me prindërit/familjen apo komunitetin ka brenda vetes si drejtues apo mësues ankth, frikë apo dhe dyshime të tjera



Ecuria ushtrimit

- ▶ Secili anëtar i minigrupeve kryen procesin e Brainstormit dhe liston në një fletë problematikat
- ▶ Secili pjestar diskuton gjetjet me minigrupin dhe pas konsensusit i shkruan në fletë flipcarti dhe e ngjit atë në tabelën përpara klasës



Prezantimi gjetjeve

- ▶ Një reporter nga secili minigrup bën prezantimin e gjetjeve në flipcart
- ▶ Diskutim grupi për gjetjet e secilit minigrup
- ▶ Nxjerja e konkluzioneve dhe hartimi i një flipcarteri të përbashkët në fund të diskutimit

